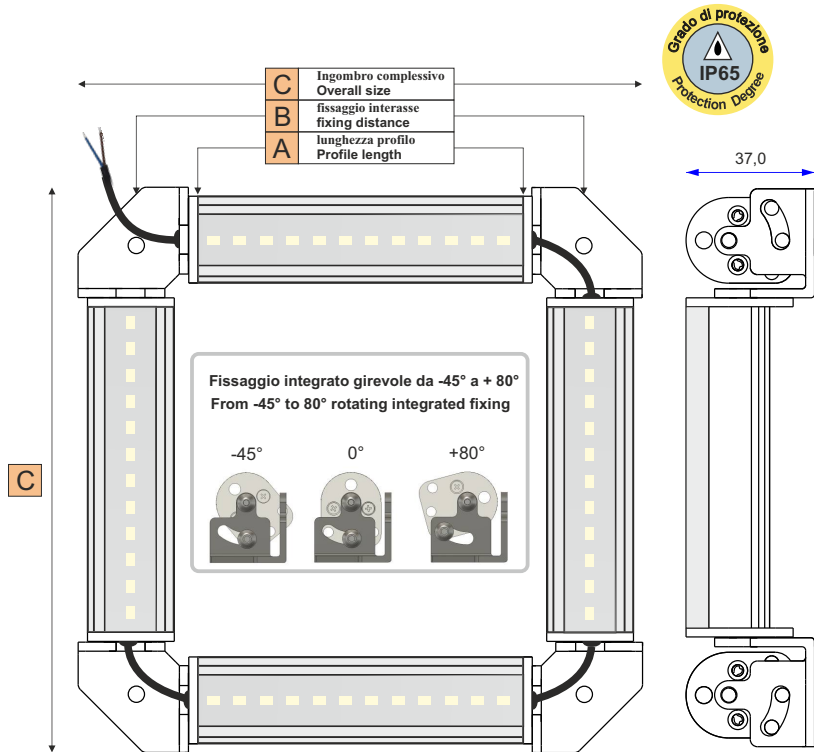
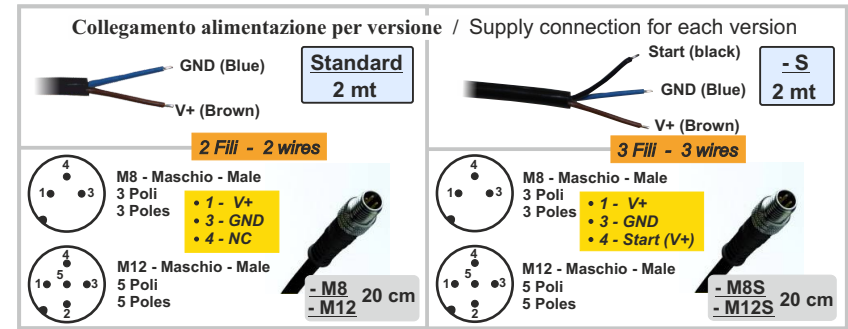


GEMX4 Lamps

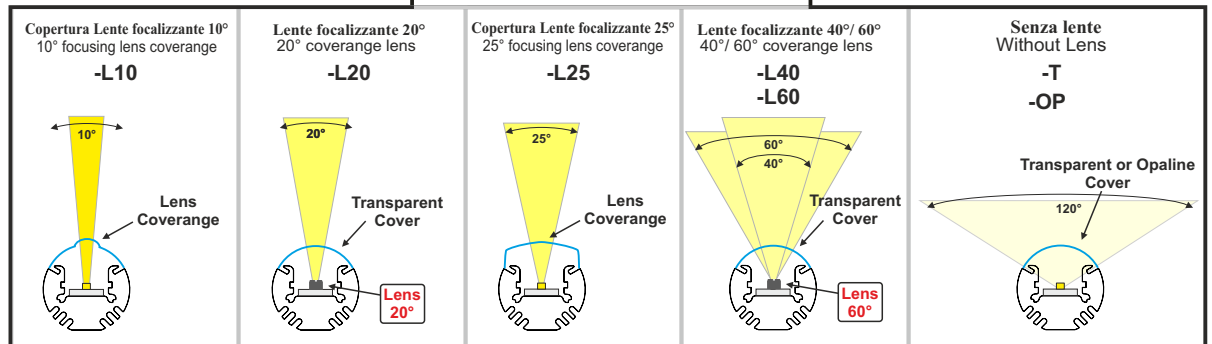
Mod. GEMX4	Lunghezza Lato Side Length	Led N.	Moduli base integrati 6 led 6 Leds integrated standard modules	Tensione alimentazione Supply voltage	Corrente alim. standard Standard supply current	Potenza assorbita Power consumption	Flusso luminosità generata tipica Typical luminous flux	Range temperatura lavoro Working temperature range
GEMX4-03-6K-T GEMX4-03-6K-OP GEMX4-03-6K-L10	4 x 03 cm.	24	4 (GE411)	24Vdc +/- 10%.	280 mA	6,7 W	1000 lumen	Da -35(no frost) a +55°C
GEMX4-05-6K-T GEMX4-05-6K-OP GEMX4-05-6K-L10	4 x 05 cm.	48	8 (GE411)		320 mA	8,0 W	1200 lumen	
GEMX4-09-6K-T GEMX4-09-6K-OP GEMX4-09-6K-L10	4 x 09 cm.	24	4		480 mA	11,6 W	1740 lumen	
GEMX4-18-6K-T GEMX4-18-6K-OP GEMX4-18-6K-L10	4 x 18 cm.	48	8		920 mA	21,6 W	3240 lumen	
GEMX4-25-6K-T GEMX4-25-6K-OP GEMX4-25-6K-L10	4 x 25 cm.	72	12		1380 mA	32,8 W	4920 lumen	
GEMX4-50-6K-T GEMX4-50-6K-OP GEMX4-50-6K-L10	4 x 50 cm.	144	24		2760 mA	65,6 W	9840 lumen	
CUSTOM								



Mod.	A (mm)	B (mm)	C (mm)
GEMX4-03	29 x 4	64	96 x 96
GEMX4-05	49 x 4	84	116 x 116
GEMX4-09	89 x 4	124	156 x 156
GEMX4-18	176 x 4	212	243 x 243
GEMX4-25	245 x 4	280	313 x 313
GEMX4-50	496 x 4	531	564 x 564
GEMX4-XXX	Lunghezze custom Custom Lengths		



Apertura illuminazione Beam Angle



Su richiesta disegni meccanici 3D
3D mechanical drawings on request

GEMX4 Options

Ex. Code : GEMX4-XXX-YY-CCC-WW1-WW2

GEMX4 Code			
Lunghezza lampade Lamps length	Colore Led Led Colour	Corrente per Led Current per Led	Varianti e opzioni Variants and options
XXX	YY	CCC	WW1 - WW2

Lampada Led / Led lamp
- Alimentazione: 24 Vdc Supply: 24Vdc
- Grado di protezione: IP65 Protection degree: IP65
- Uso illuminazione / lighting Use
- Illuminatore sistemi ispezione con telecamere illuminator for vision systems with cameras

-WW1 Varianti coperture Lampada Cover Lamp variants	
-T	Copertura Trasparente apertura illuminazione 120° Transparent cover 120° beam angle.
-OP	Copertura Opalina apertura illuminazione 120° Opaline cover 120° beam angle.
-L10	Copertura Lente focalizzante 10° 10° focusing lens coverage
-L20	Copertura Trasparente con lente 20° Transparent Cover whit 20° Lens
-L25	Copertura Lente focalizzante 25° 25° focusing lens coverage
-L40	Copertura Trasparente con lente 40° Transparent Cover whit 40° Lens
-L60	Copertura Trasparente con lente 60° Transparent Cover whit 60° Lens

Lunghezza lampade Lamps length	
GEMX4-03	3 cm
GEMX4-05	5 cm
GEMX4-09	09 cm
GEMX4-18	18 cm
GEMX4-25	25 cm
GEMX4-50	50 cm
GEMX4-XXX	custom

Colori Colours	
-6K STANDARD	Bianco freddo 6000K 6000K Cold white
-4K	Bianco Naturale 4000K 4000K Natural white
-3K	Bianco Caldo 3000K 3000K Warm white
-YY	Custom IR / UV / COLOR

Corrente per Led Current per led	
STANDARD	GEMX4-03 70mA per Led 70mA per Led
STANDARD	GEMX4-05 40mA per Led 40mA per Led
STANDARD	120mA per Led 120mA per Led
-CC	Led con pilotaggio diretto in corrente Led with direct driving current
-20	20mA per Led 20mA per Led
-40	40mA per Led 40mA per Led
-85	85mA per Led 85mA per Led
-300	300mA per Led uso impulsivo 300mA per Led impulsive use T ON max 1/10
-CCC	custom

-WW2 Collegamento alimentazione per versione Supply connection for each version	
- STANDARD	Versione standard cavo 2 poli 2mt standard version with 2mt 2-poles cable
-M8	Versioni -M8 conn. M8 3 poli Maschio cavo 20cm -M8 versions M8 3-poles 20 cm male cable
-M12	Versioni -M12 conn. M12 5 poli Maschio cavo 20cm -M12 versions M12 5-poles 20 cm male cable
-S	Ver. -S (Start/Strobe) Max. current driving of 10mA, 3poles 2Mt Cable
-M8S	Ver. -M8S (Start/Strobe) Max. curr. driving of 10mA, M8 3poles 20cm Male Cable
-M12S	Ver. -M12S (Start/Strobe) Max. curr. driving of 10mA, M12 5poles 20cm Male Cable
-5M	cavo 2 poli 5mt / 5mt 2 poles cable
-5MS	cavo 3 poli 5mt / 5mt 3 poles cable
-WW	Versioni custom Custom versions

Si garantisce il grado IP segnalato se il prodotto viene montato rivolto verso il basso

The indicated IP protection degree is guaranteed only if the product is positioned downward

NORMATIVE / STANDARDS		
Immunità elettromagnetica - EMC immunity :	EN 61547:2009	
Emissione elettromagnetica - EMC emission :	EN 55015:2013 + A1	
Rischio fotobiologico - Photobiologic risk :	EN 62471:2008 GLS: RISK EXEMPT	Only for white light, continuous use
Assessment of lighting equipment related to human exposure to electromagnetic fields	EN 62493:2015	

ATTENZIONE / WARNING

- Prodotto elettrico per uso professionale, può essere installato solo da personale qualificato.
Electrical device exclusively for professional use. Installation can be done by qualified personnel only.

- In caso di danneggiamento del cavo di alimentazione, la sostituzione del medesimo deve essere eseguita esclusivamente presso la casa madre.
In case of power supply wire damage, its replacement has to be done at the head office exclusively.

Perdita di GARANZIA a causa di uso improprio e manomissione del prodotto.
Warranty loss in case of inappropriate use and tampering.



Genesi LUX® a division of

Genesi Elettronica srl

V. Bachelet, 3 - 41057 Spilamberto - MODENA -
Tel. 059785566 - info@genesi-lux.it - www.genesi-lux.it



Organization with a certified ISO 9001:2015 Quality Management System